


Vlastiveda 2

pre 2. ročník základných škôl

Pracovný zošit



Autori © prof. PhDr. Mária Kožuchová, CSc., Mgr. Mária Šimunková, 2010

Lektorovali: Mgr. Renáta Matúšková, Mgr. Anna Kopčáková

Všetky práva vyhradené. Toto dielo ani žiadnu jeho časť nemožno reprodukovat' bez súhlasu majiteľa práv.

Prvé vydanie, 2010

Manažérka redaktorka: RNDr. Veronika Zvončeková

Grafická úprava a návrh obálky: Štefan Moro

Vyšlo v spoločnosti COMPERIO, s. r. o., v spolupráci s vydavateľstvom EXPOL PEDAGOGIKA, s. r. o., Bratislava

Vytlačila Tlačiareň K-PRINT KO&KA

ISBN 978-80-970487-0-9

Milí žiaci,

máte v rukách váš pracovný a zároveň poznámkový zošit k vlastivede. Už viete dobre čítať aj písať, teda aj samostatne pracovať. V pracovnom zošite budete vypracúvať úlohy z učebnice. Hore na stranách v pracovnom zošite sú uvedené strany učebnice, s ktorými treba pracovať. Zvyčajne na konci témy nájdete vpravo dole miesto na svoje poznámky, nepotrebuje teda ešte ďalší poznámkový zošit.

Autori

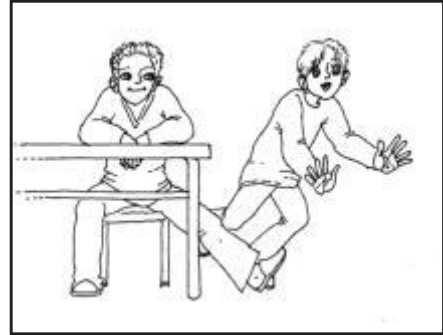
Témy v pracovnom zošite sú zoradené podľa návrhu tematického plánu.

Naša trieda

1. Vyfarbi obrázok, na ktorom sa deti správajú vhodne.

K obrázkom s nevhodným správaním napíš, čo deti robia nesprávne. Povedz, prečo je toto správanie nevhodné.









2. Napíš, ako sa treba správať počas vyučovania.

3. Dohodnite sa v triede na pravidlách, ktoré budete spoločne dodržiavať.

Príklad pravidiel:

- Keď niekto rozpráva, počúvam ho.
- Odpadky hádzem do koša.
- Pri hrách dodržiavam určené (dohodnuté) pravidlá.
- Pri práci sa snažím najviac, ako viem.
- Správam sa tak, ako chcem, aby sa ostatní správali ku mne.

Môj návrh pravidiel:

Pravidlá, na ktorých sme sa spoločne dohodli:

Ktoré pravidlá by mal dodržiavať pán učiteľ/pani učiteľka?

Pozorujeme okolie školy. Ako sa vyznať v okolí



1. Chystá sa návšteva do vašej obce. Aby veľmi neblúdila, vysvetli jej, ako vyzerá okolie školy. Doplň vety.

Naša škola sa nachádza _____ . Pred školou je _____ .

Vpravo od školy sa nachádza _____ a vľavo je _____

_____ . Blízko našej školy ešte stojí _____ .

Zakrúžkuj, čo sa nachádza v okolí vašej školy.



V okolí našej školy sa ešte nachádza:


2. Návštevníci sa zaujímajú aj o to, ako sa vám vaša škola páči a čo by ste na nej zmenili. Napíš, čo sa ti páči na vašej škole a čo by si zmenil.

Páči sa mi:


Môj návrh na zmenu:

3. Pozoruj obec a okolie obce z miesta, odkiaľ je najlepší výhľad. Urob nákres z pozorovania. Miesto pozorovania je _____.

Nákres



Svoj nákres popíš.
Príklad:



Hrad Buklín

továreň

obec Rubáš

rieka Kolamka

**Moje poznámky*



* **Poznámka:** Na mieste označenom nadpisom Moje poznámky si píš podľa potreby svoje poznámky alebo si kreslí.